

—#INVERSIONS JUSTES—

Alacant ha perdut 8.600 llocs de treball des de 2009 pel dèficit en inversions estatals

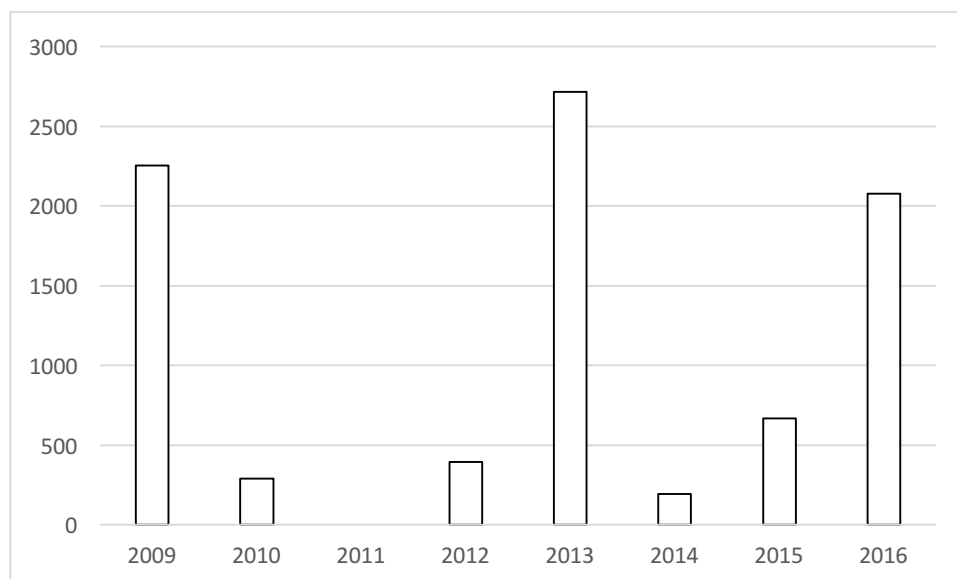
Resum

Des de 2008, els alacantins i les alacantines han deixat de rebre 1.097 euros per càpita en **inversions estatals**. Des de l'inici de la crisi els governs del Zapatero i Rajoy han estat marginant als alacantins, de manera que al 2016, la província d'Alacant va rebre 57.000.000 d'euros menys dels que li tocava en inversions estatals (de 398,2 a 341 milions d'euros). En total, més de **1.000 milions d'Euros** des de l'inici de la crisi que pertocaven a la província d'Alacant en concepte d'inversions i que mai no han arribat.

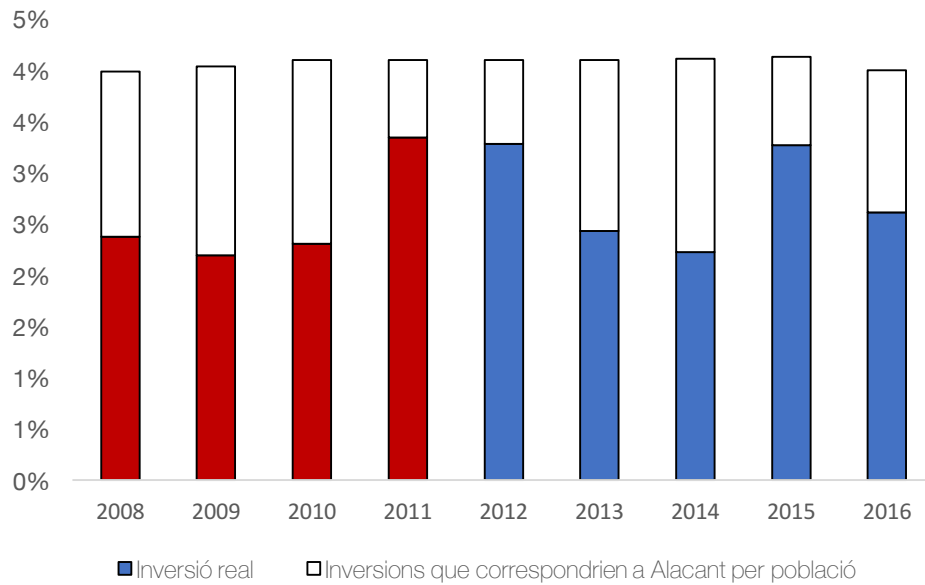
Únicament en 2016, si la província d'Alacant hagués rebut les inversions que li tocaven per Producte Interior Brut i població, s'haurien creat entre 1.500 i 2.000 llocs de treball i el PIB de la província hagués augmentat en 97,3 milions d'€.

En termes d'**ocupació**, des de 2009 es podrien haver creat 8.600 llocs de treball directes a la província. En l'actualitat, si al 2016 ens hagueren correspost unes **#INVERSIONS JUSTES**, podríem haver creat més de 2.000 llocs nous de treball.

Nous llocs de treball que s'haurien creat amb #InversionsJustes
Font: Elaboració pròpia i INE



Diferència entre
inversions que
correspondrien
a Alacant per
població i
inversions reals
Font: Elaboració
pròpia i INE

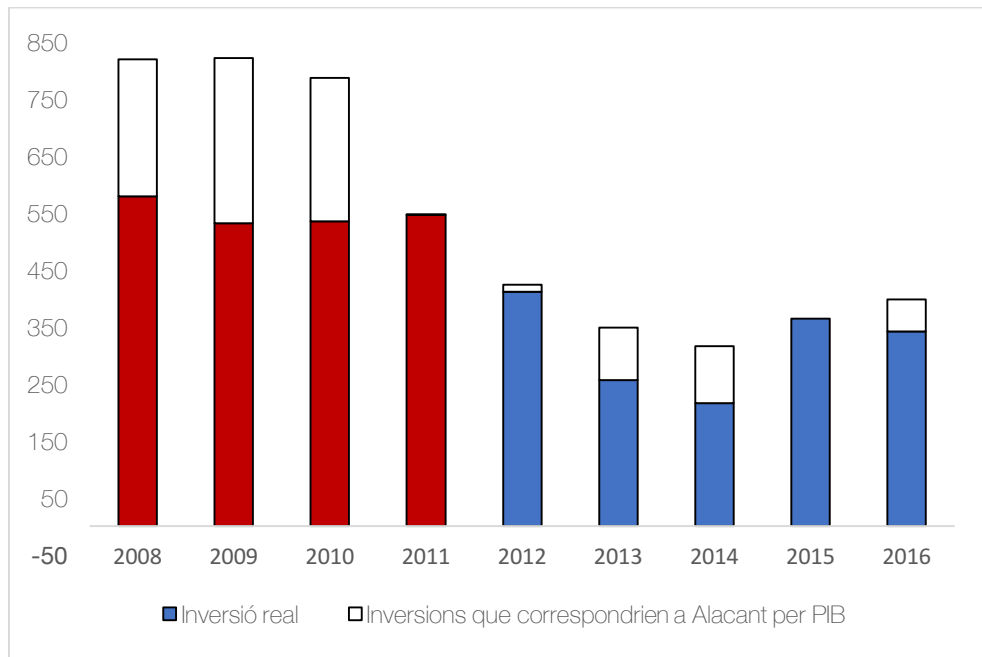


Els alacantins i alacantines suposem un 4% de la població de tota Espanya (2016). No obstant, la inversió de l'Estat únicament ha suposat un 2,6% de les inversions totals. És a dir, els alacantins i les alacantines rebem un 35% menys d'inversions estatals del que ens tocava per població.

No obstant, a banda del criteri poblacional també intervenen altres factors que modulen les #INVERSIONSJUSTES per a un territori. En concret, el factor més decisiu per calcular aquesta necessitat és el Producte Interior Brut, amb què podem calcular quina part de la riquesa de l'Estat representa un territori. Així doncs, a major proporció del PIB sobre el total i major població, major necessitat d'inversions per part de l'Estat.

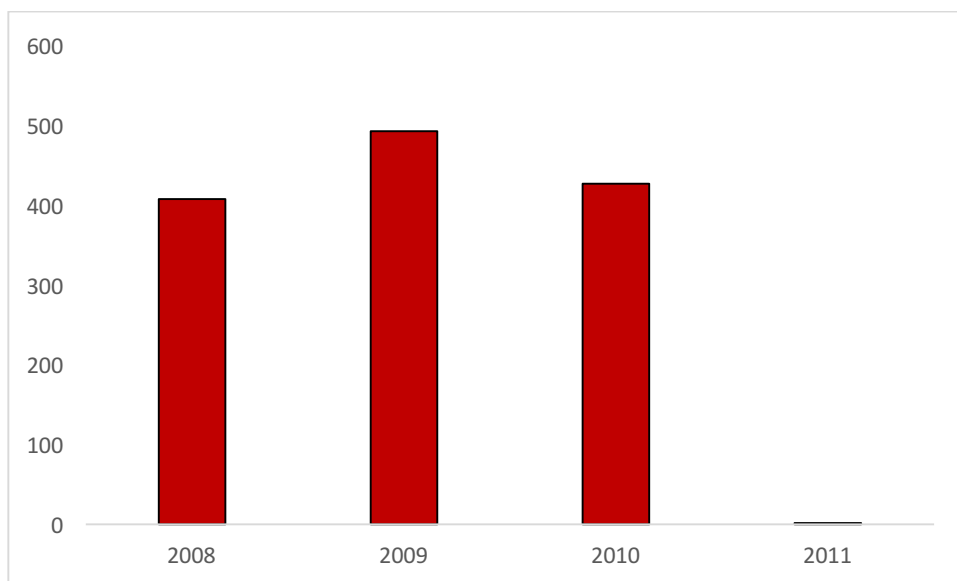
Diferència entre
inversions que
correspondrien
a Alacant per
PIB i inversions
reals

Font: Elaboració
pròpia i INE

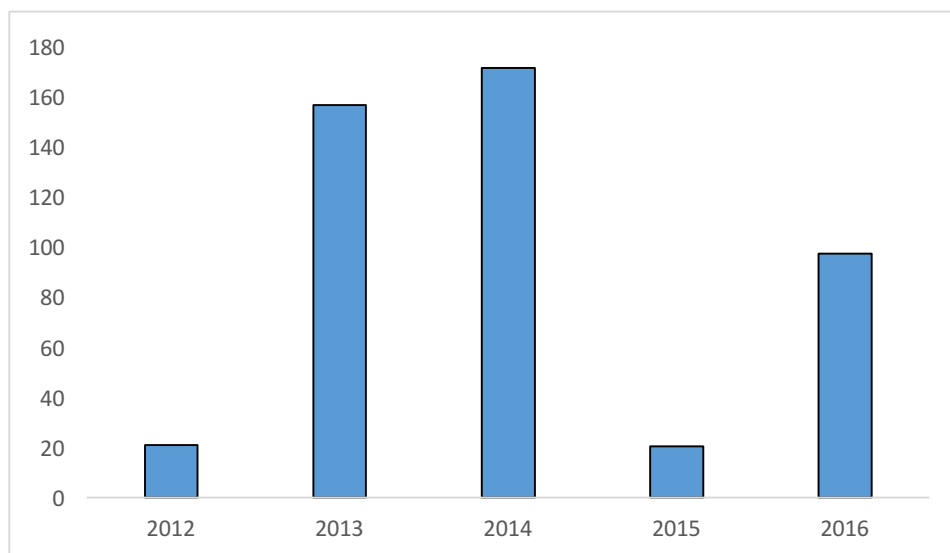


Si calculem la inversió real en funció del PIB, podem comprovar com Alacant ha estat discriminada durant tots aquests anys, arribant en 2016 a rebre 57.000.000 € menys del que ens pertocaria.

Milions d'€
deixats d'invertir
a la província
d'Alacant
(2008 – 2011)
Font: INE i Elaboració
pròpia



Milions d'€
deixats d'invertir
a la província
d'Alacant
(2012 – 2016)
Font: INE i Elaboració
pròpia



Si calculem la inversió real en funció del PIB, podem comprovar com Alacant ha estat discriminada durant tots aquests anys, arribant en 2016 a rebre 57.000.000 € menys del que ens pertocaria.